

## BlackBerry Internet Service Website

הגדרות, שפת ממשק, החלפת מכשיר, ושליחת ספרי שירות (ServiceBook)

- שינוי הגדרות כגון שפת ממשק ושליחת ספר שירות (ServiceBook).

1.



הפעל את דפדפן האינטרנט

2.



בשורת הכתובת בדפדפן הזן את כתובת

אתר האינטרנט:

<http://www.orangeil.blackberry.com>

3.

בשדה "שם משתמש" הזן את שם המשתמש.

בשדה "סיסמה" הזן את הסיסמא.

לחץ על "כניסה".

### לתשומת לבך:

- פרטנר אינה אחראית לנזק שנגרם למכשיר ו/או למערכות אחרות של הלקוח ו/או לצדדים שלישיים, עקב התקנה ו/או שימוש בתוכנות ו/או ביישומים.
- התקנה ו/או שימוש בתוכנות ו/או ביישומים שאינם מאושרים לשימוש על ידי פרטנר, וכן התקנה, תפעול או הסרה של תוכנות ו/או ביישומים המאפשרים לשימוש על ידי פרטנר, שלא על פי הנחיות פרטנר, עשויים לגרום נזק למכשיר ו/או למערכות אחרות של הלקוח ו/או לצדדים שלישיים, ופרטנר אינה אחראית לכל נזק שייגרם כאמור.
- לפני כל ביצוע פעולה במכשיר בהתאם לאמור באתר זה, עליך לדאוג לגיבוי כל המידע והנתונים (כולל תוכנות חיצוניות) אשר נמצאים במכשיר.
- השימוש בעמודים אלה ובמידע המופיע בהם כפוף להבהרה המשפטית המופיעה באתר ולתנאי השימוש באתר, לרבות אך מבלי לגרוע בכל הנוגע לזכויות יוצרים בקשר לעמודים אלה ולמידע המופיע בהם.

.4

אתר את תפריט הגדרות במסך – ממוקם בצד ימין.



לחץ על ההגדרה הרצויה לשינוי ועבור לשלב המתאים:

"החלפת מכשיר" שלב 5

"שפה" שלב 8

"סיסמה" שלב 11

"ספרי שירות" שלב 14

.5



לחץ על "החלפת מכשיר".

.6

בשדה "קוד הזיהוי (PIN) של המכשיר" הזן את מספר ה-PIN של המכשיר.

בשדה "מס' IMEI של המכשיר" הזאת את מספר ה-IMEI של המכשיר.

**הערה:**

על מנת למצוא את הפרטים המצויינים מעלה בצע את הפעולות הבאות במכשירך:  
תפריט <אפשרויות> <סטטוס>.

החלף את המכשיר המשוך כרגע לחשבונך ב-BlackBerry Internet Service. חון את ה-PIN ו-IMEI של המכשיר החדש.

קוד הזיהוי (PIN) של המכשיר: 20DC7664

מס' IMEI של המכשיר: 35347103916915

שמור

כדי לאתר את קוד הזיהוי של המכשיר, בצע אחת מהפעולות הבאות:

- באפשרויות או בהגדרות של BlackBerry, לחץ על **מצב**.
- חפש את נתוני ה-PIN וה-IMEI על גבי האריזה שבה הגיע מכשיר ה-BlackBerry או המכשיר תואם ה-BlackBerry.
- הפעל את ה-BlackBerry והוצא את הסוללה. חפש על המכשיר מדבקה עם נתוני קוד הזיהוי בתא הסוללה.

לתשומת לבך:

- פרטנר אינה אחראית לנזק שנגרם למכשיר ו/או למערכות אחרות של הלקוח ו/או לצדדים שלישיים, עקב התקנה ו/או שימוש בתוכנות ו/או ביישומים.
- התקנה ו/או שימוש בתוכנות ו/או ביישומים שאינם מאושרים לשימוש על ידי פרטנר, וכן התקנה, תפעול או הסרה של תוכנות ו/או יישומים המאפשרים לשימוש על ידי פרטנר, שלא על פי הנחיות פרטנר, עשויים לגרום נזק למכשיר ו/או למערכות אחרות של הלקוח ו/או לצדדים שלישיים, ופרטנר אינה אחראית לכל נזק שייגרם כאמור.
- לפני כל ביצוע פעולה במכשיר בהתאם לאמור באתר זה, עליך לדאוג לגיבוי כל המידע והנתונים (כולל תוכנות חיצוניות) אשר נמצאים במכשיר.
- השימוש בעמודים אלה ובמידע המופיע בהם כפוף להבהרה המשפטית המופיעה באתר ולתנאי השימוש באתר, לרבות אך מבלי לגרוע בכל הנוגע לזכויות יוצרים בקשר לעמודים אלה ולמידע המופיע בהם.

7.



ההחלפה בוצעה בהצלחה.

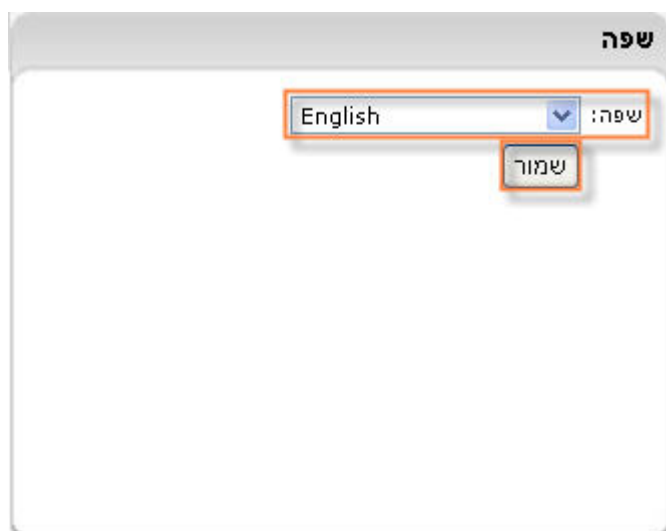
לאישור לחץ על "OK".

8.



לחץ על "שפה".

9.



בשדה "שפה" בחר את השפה הרצויה.

לחץ על "שמור".

**לתשומת לבך:**

- פרטנר אינה אחראית לנזק שנגרם למכשיר ו/או למערכות אחרות של הלקוח ו/או לצדדים שלישיים, עקב התקנה ו/או שימוש בתוכנות ו/או ביישומים.
- התקנה ו/או שימוש בתוכנות ו/או ביישומים שאינם מאושרים לשימוש על ידי פרטנר, וכן התקנה, תפעול או הסרה של תוכנות ו/או יישומים המאפשרים לשימוש על ידי פרטנר, שלא על פי הנחיות פרטנר, עשויים לגרום נזק למכשיר ו/או למערכות אחרות של הלקוח ו/או לצדדים שלישיים, ופרטנר אינה אחראית לכל נזק שייגרם כאמור.
- לפני כל ביצוע פעולה במכשיר בהתאם לאמור באתר זה, עליך לדאוג לגיבוי כל המידע והנתונים (כולל תוכנות חיצוניות) אשר נמצאים במכשיר.
- השימוש בעמודים אלה ובמידע המופיע בהם כפוף להבהרה המשפטית המופיעה באתר ולתנאי השימוש באתר, לרבות אך מבלי לגרוע בכל הנוגע לזכויות יוצרים בקשר לעמודים אלה ולמידע המופיע בהם.

.10



שינוי השפה הצליחה.

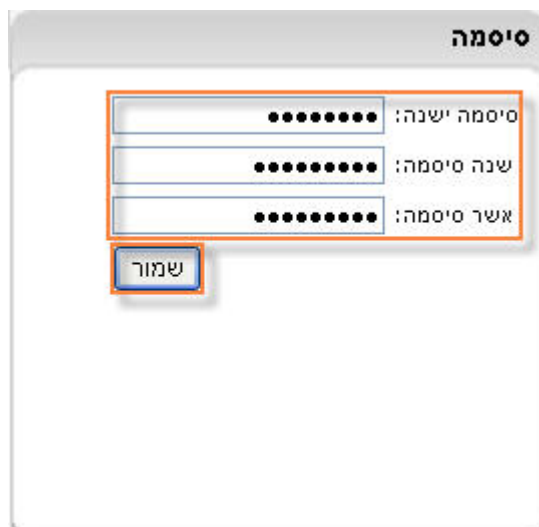
לחץ על "OK".

.11



לחץ על "סיסמה".

.12



הזן את הפרטים הרצויים בשדות הבאים:

**"סיסמה ישנה"**: הסיסמה הנוכחית.

**"שנה סיסמה"**: הסיסמה החדשה.

**"אשר סיסמה"**: הסיסמה החדשה פעם נוספת.

לחץ על "שמור".

**לתשומת לבך:**

- פרטנר אינה אחראית לנזק שנגרם למכשיר ו/או למערכות אחרות של הלקוח ו/או לצדדים שלישיים, עקב התקנה ו/או שימוש בתוכנות ו/או ביישומים.
- התקנה ו/או שימוש בתוכנות ו/או ביישומים שאינם מאושרים לשימוש על ידי פרטנר, וכן התקנה, תפעול או הסרה של תוכנות ו/או יישומים המאפשרים לשימוש על ידי פרטנר, שלא על פי הנחיות פרטנר, עשויים לגרום נזק למכשיר ו/או למערכות אחרות של הלקוח ו/או לצדדים שלישיים, ופרטנר אינה אחראית לכל נזק שייגרם כאמור.
- לפני כל ביצוע פעולה במכשיר בהתאם לאמור באתר זה, עליך לדאוג לגיבוי כל המידע והנתונים (כולל תוכנות חיצוניות) אשר נמצאים במכשיר.
- השימוש בעמודים אלה ובמידע המופיע בהם כפוף להבהרה המשפטית המופיעה באתר ולתנאי השימוש באתר, לרבות אך מבלי לגרוע בכל הנוגע לזכויות יוצרים בקשר לעמודים אלה ולמידע המופיע בהם.

.13



עדכון הסיסמה עבר בהצלחה.

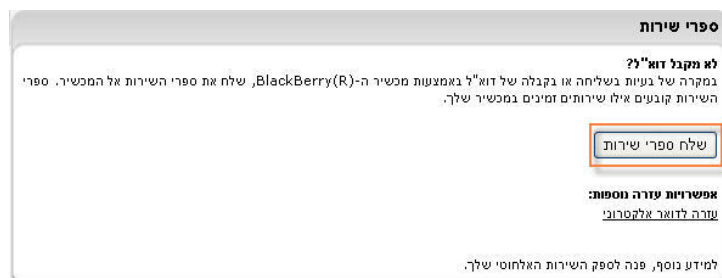
לחץ על "OK".

.14



לחץ על "ספרי שירות".

.15



במידה ונתקלת בבעיה בקבלת דוא"ל שליחת הגדרות (Service Book) מחדש יכולה לעזור.

לחץ על "שלח ספרי שירות".

.16



ספרי השירות (Service Book) נשלחו בהצלחה.

לחץ על "OK" לאישור.

**לתשומת לבך:**

- פרטנר אינה אחראית לנזק שנגרם למכשיר ו/או למערכות אחרות של הלקוח ו/או לצדדים שלישיים, עקב התקנה ו/או שימוש בתוכנות ו/או ביישומים.
- התקנה ו/או שימוש בתוכנות ו/או ביישומים שאינם מאושרים לשימוש על ידי פרטנר, וכן התקנה, תפעול או הסרה של תוכנות ו/או יישומים המאושרים לשימוש על ידי פרטנר, שלא על פי הנחיות פרטנר, עשויים לגרום נזק למכשיר ו/או למערכות אחרות של הלקוח ו/או לצדדים שלישיים, ופרטנר אינה אחראית לכל נזק שייגרם כאמור.
- לפני כל ביצוע פעולה במכשיר בהתאם לאמור באתר זה, עליך לדאוג לגיבוי כל המידע והנתונים (כולל תוכנות חיצוניות) אשר נמצאים במכשיר.
- השימוש בעמודים אלה ובמידע המופיע בהם כפוף להבהרה המשפטית המופיעה באתר ולתנאי השימוש באתר, לרבות אך מבלי לגרוע בכל הנוגע לזכויות יוצרים בקשר לעמודים אלה ולמידע המופיע בהם.