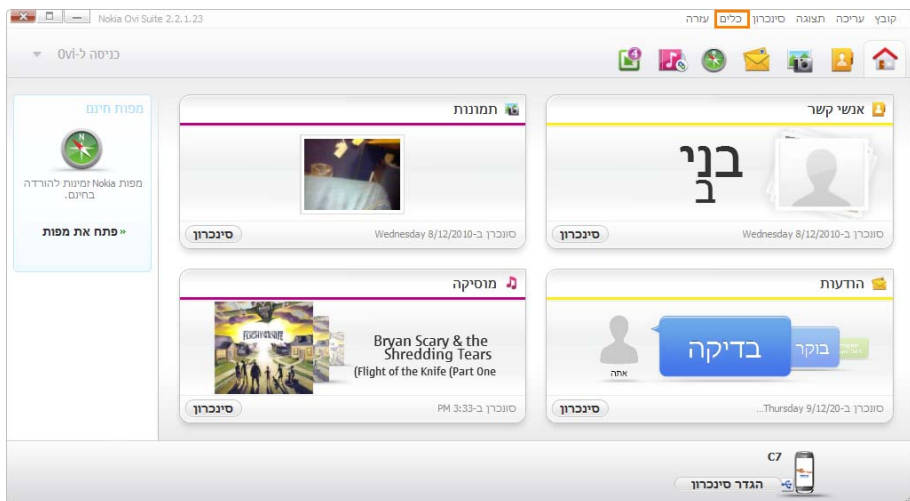


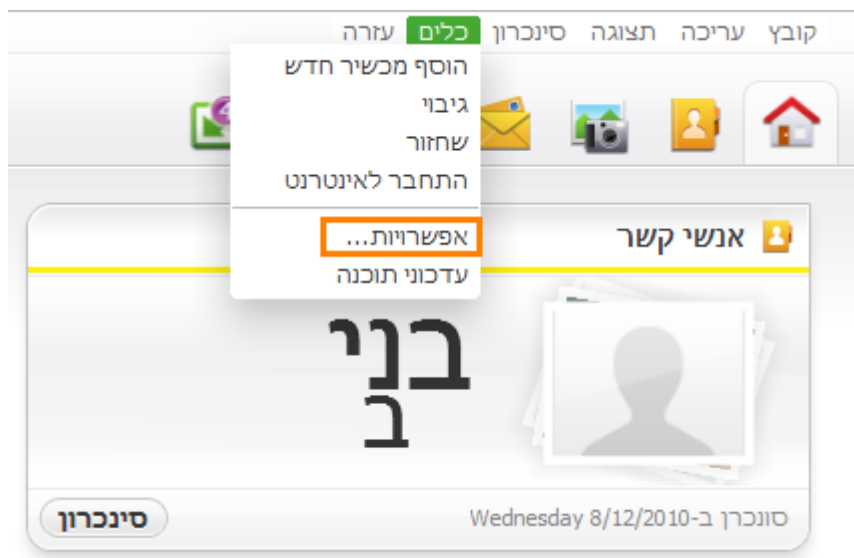
- וודא כי המכשיר מחובר ומזוהה בתוכנה

.1



לאחר זיהוי המכשיר בתוכנה לחץ על: "כלים" והמשך לשלב הבא.

.2



לחץ על: "אפשרויות" והמשך לשלב הבא.

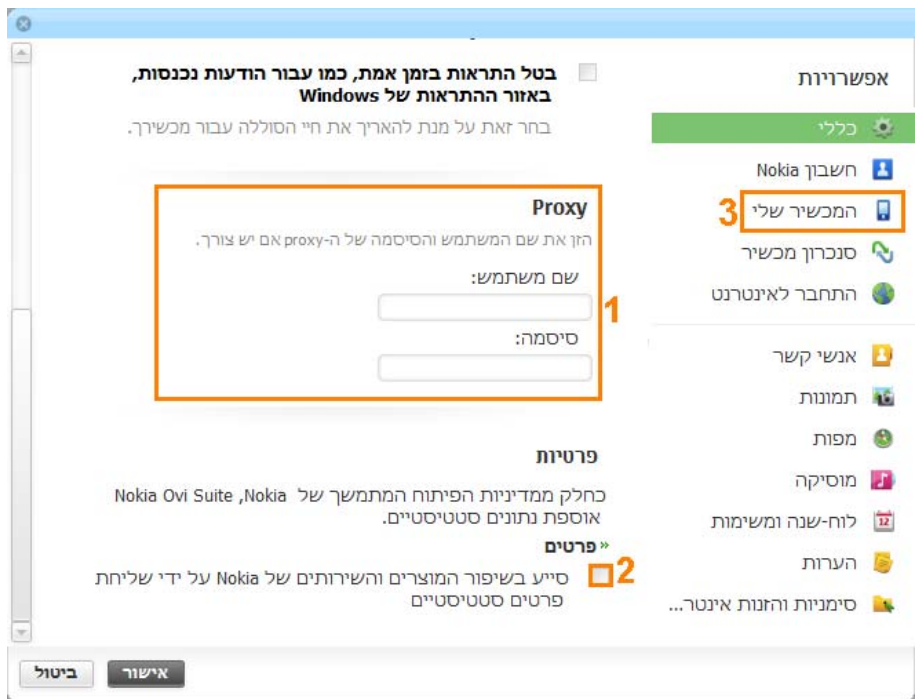
#### לתשומת לבך:

- פרטנר אינה אחראית לנזק שנגרם למכשיר ו/או למערכות אחרות של הלקוח ו/או לצדדים שלישיים, עקב התקנה ו/או שימוש בתוכנות ו/או ביישומים.
- התקנה ו/או שימוש בתוכנות ו/או ביישומים שאינם מאושרים לשימוש על ידי פרטנר, וכן התקנה, תפעול או הסרה של תוכנות ו/או ביישומים המאפשרים לשימוש על ידי פרטנר, שלא על פי הנחיות פרטנר, עשויים לגרום נזק למכשיר ו/או למערכות אחרות של הלקוח ו/או לצדדים שלישיים, ופרטנר אינה אחראית לכל נזק שייגרם כאמור.
- לפני כל ביצוע פעולה במכשיר בהתאם לאמור באתר זה, עליך לדאוג לגיבוי כל המידע והנתונים (כולל תוכנות חיצוניות) אשר נמצאים במכשיר.
- השימוש בעמודים אלה ובמידע המופיע בהם כפוף להבהרה המשפטית המופיעה באתר ולתנאי השימוש באתר, לרבות אך מבלי לגרוע בכל הנוגע לזכויות יוצרים בקשר לעמודים אלה ולמידע המופיע בהם.



סמן או הסר סימון מאפשרויות הרצויות:

1. תיבת סימון זו מאפשרת ביטול או הפעלה אוטומטית של תוכנת Nokia Ovi Suite לאחר הפעלת המחשב
  2. תיבת סימון זו מאפשרת פתיחה או ביטול פתיחה של התוכנה בצורה אוטומטית כאשר מחובר מכשיר למחשב
  3. תיבת סימון זו מאפשרת לתוכנת Nokia Ovi Suite להוריד עדכוני תוכנה באופן אוטומטי
  4. תיבת סימון זו מאפשר לבטל התראות עבור הודעות נכנסות באזור ההתראות של Windows
- גלול מטה והמשך לשלב הבא.



1. במידה והנך משתמש בשרת Proxy לגישה לאינטרנט הזן את פרטי הכניסה במיקום המסומן על מנת לאפשר לתוכנת Nokia Ovi Suite לגשת לאינטרנט
2. תיבת סימון זו מאפשרת שליחה של נתונים אודות שימוש בתוכנה ל-Nokia לצרכי פיתוח ושיפור תוכנת Ovi
3. לחץ על: "המכשיר שלי" והמשך לשלב הבא.

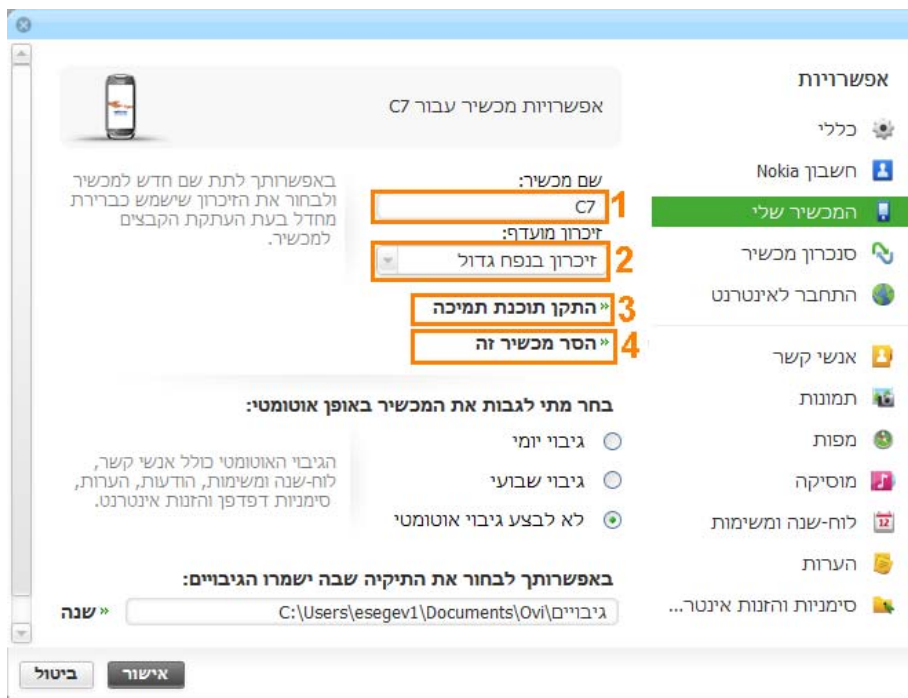
**לתשומת לבך:**

- פרטנר אינה אחראית לנזק שנגרם למכשיר ו/או למערכות אחרות של הלקוח ו/או לצדדים שלישיים, עקב התקנה ו/או שימוש בתוכנות ו/או ביישומים.
- התקנה ו/או שימוש בתוכנות ו/או ביישומים שאינם מאושרים לשימוש על ידי פרטנר, וכן התקנה, תפעול או הסרה של תוכנות ו/או ביישומים המאפשרים לשימוש על ידי פרטנר, שלא על פי הנחיות פרטנר, עשויים לגרום נזק למכשיר ו/או למערכות אחרות של הלקוח ו/או לצדדים שלישיים, ופרטנר אינה אחראית לכל נזק שייגרם כאמור.
- לפני כל ביצוע פעולה במכשיר בהתאם לאמור באתר זה, עליך לדאוג לגיבוי כל המידע והנתונים (כולל תוכנות חיצוניות) אשר נמצאים במכשיר.
- השימוש בעמודים אלה ובמידע המופיע בהם כפוף להבהרה המשפטית המופיעה באתר ולתנאי השימוש באתר, לרבות אך מבלי לגרוע בכל הנוגע לזכויות יוצרים בקשר לעמודים אלה ולמידע המופיע בהם.

ערוך את ההגדרות הרצויות:

1. הזן בשדה "שם מכשיר" את השם הרצוי עבור המכשיר המחובר
  2. בחר באפשרות "זיכרון מועדף" את הזיכרון מולו התוכנה תנהל את מערכת הקבצים של המכשיר.
  3. אפשרות "התקן תוכנת תמיכה" מאפשרת התקנה של תוכנות במכשיר הטלפון אשר דרושות לפעילות תקינה של תוכנת Nokia Ovi Suite
  4. אפשרות "הסר מכשיר זה" מאפשרת הסרה של המכשיר מהתוכנה ומחיקה של הנתונים השמורים עבור אותו מכשיר.
- הערה:**  
במידה ובוצע סנכרון מול המחשב לאחר הסרת המכשיר וביצוע סנכרון מחדש התוכנה תתיחס למכשיר ולתוכן המכשיר כתוכן חדש (פריטים אשר נמחקו יסונכרונו מחדש)

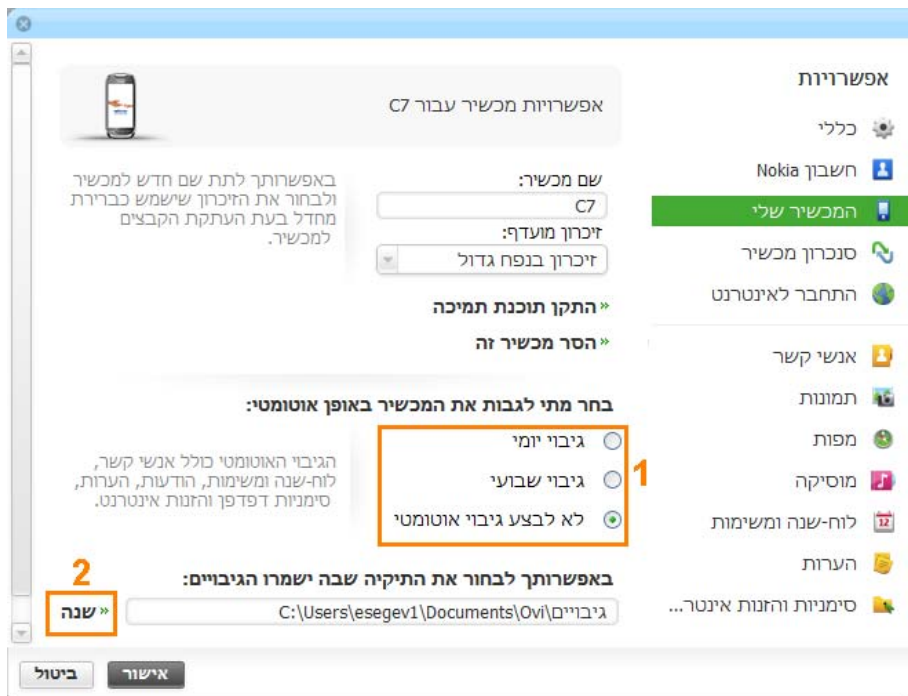
המשך לשלב הבא.



1. באפשרותך לאפשר לתוכנה לבצע גיבוי אוטומטי על ידי סימון אפשרויות: "גיבוי יומי" או "גיבוי שבועי" לביטול אפשרות גיבוי אוטומטי סמן את האפשרות: "לא לבצע גיבוי אוטומטי".

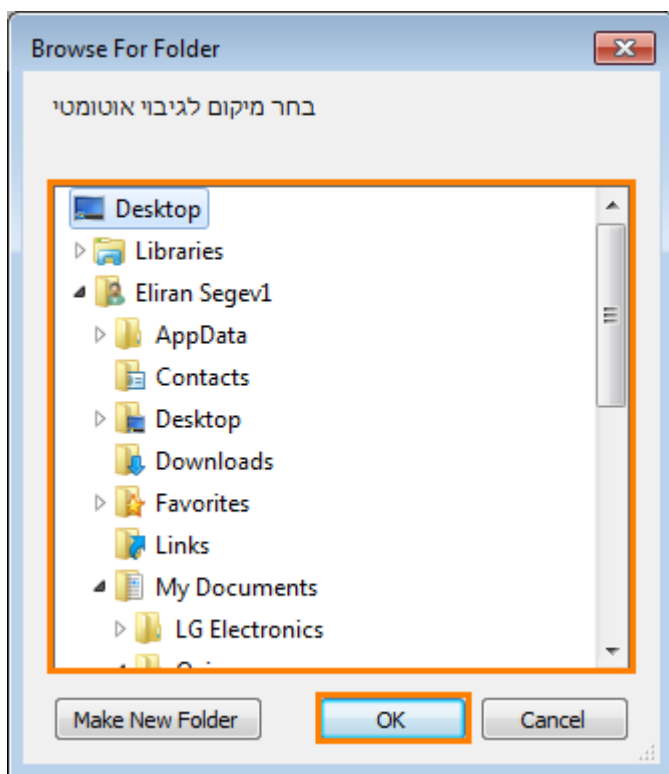
2. באפשרותך לשנות את התיקיה בה ישמרו הגיבויים האוטומטיים
- הערה:**  
במידה ותבחר לבצע גיבוי תוכל לבחור תיקיה לשמירת קובץ הגיבוי באופן ידני. במדיה ולא תחבר תיקיה לשמירת קובץ הגיבוי באופן ידני הגיבוי ישמר בתיקיה אשר נבחרה בהגדרה זו.

המשך לשלב הבא.



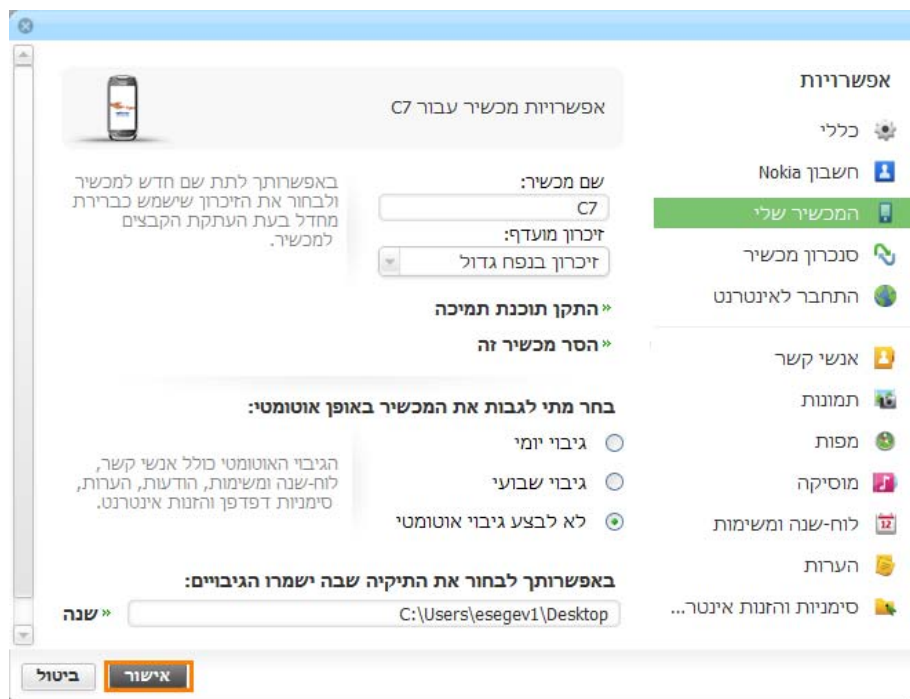
#### לתשומת לבך:

- פרטנר אינה אחראית לנזק שנגרם למכשיר ו/או למערכות אחרות של הלקוח ו/או לצדדים שלישיים, עקב התקנה ו/או שימוש בתוכנות ו/או ביישומים.
- התקנה ו/או שימוש בתוכנות ו/או ביישומים שאינם מאושרים לשימוש על ידי פרטנר, וכן התקנה, תפעול או הסרה של תוכנות ו/או יישומים המאושרים לשימוש על ידי פרטנר, שלא על פי הנחיות פרטנר, עשויים לגרום נזק למכשיר ו/או למערכות אחרות של הלקוח ו/או לצדדים שלישיים, ופרטנר אינה אחראית לכל נזק שייגרם כאמור.
- לפני כל ביצוע פעולה במכשיר בהתאם לאמור באתר זה, עליך לדאוג לגיבוי כל המידע והנתונים (כולל תוכנות חיצוניות) אשר נמצאים במכשיר.
- השימוש בעמודים אלה ובמידע המופיע בהם כפוף להבהרה המשפטית המופיעה באתר ולתנאי השימוש באתר, לרבות אך מבלי לגרוע בכל הנוגע לזכויות יוצרים בקשר לעמודים אלה ולמידע המופיע בהם.



בחר את התיקיה הרצויה בה ישמר קובץ הגיבוי

לחץ על: "OK" והמשך לשלב הבא.



לחץ על: "אישור" והמשך בתפעול התוכנה.

#### לתשומת לבך:

- פרטנר אינה אחראית לנזק שנגרם למכשיר ו/או למערכות אחרות של הלקוח ו/או לצדדים שלישיים, עקב התקנה ו/או שימוש בתוכנות ו/או ביישומים.
- התקנה ו/או שימוש בתוכנות ו/או ביישומים שאינם מאושרים לשימוש על ידי פרטנר, וכן התקנה, תפעול או הסרה של תוכנות ו/או יישומים המאושרים לשימוש על ידי פרטנר, שלא על פי הנחיות פרטנר, עשויים לגרום נזק למכשיר ו/או למערכות אחרות של הלקוח ו/או לצדדים שלישיים, ופרטנר אינה אחראית לכל נזק שייגרם כאמור.
- לפני כל ביצוע פעולה במכשיר בהתאם לאמור באתר זה, עליך לדאוג לגיבוי כל המידע והנתונים (כולל תוכנות חיצוניות) אשר נמצאים במכשיר.
- השימוש בעמודים אלה ובמידע המופיע בהם כפוף להבהרה המשפטית המופיעה באתר ולתנאי השימוש באתר, לרבות אך מבלי לגרוע בכל הנוגע לזכויות יוצרים בקשר לעמודים אלה ולמידע המופיע בהם.