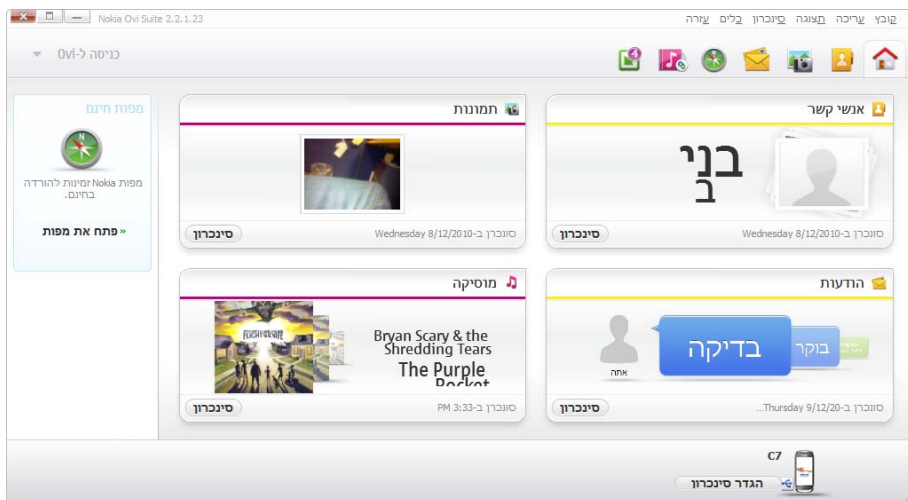


- וודא כי המכשיר מחובר ומזוהה בתוכנה
- על מנת להמנע מחיובים חריגים, וודא כי יש ברשותך חבילת גלישה המתאימה לשימוש במכשיר כמודם

.1



בחר בפעולה הרצויה:

[התחברות לאינטרנט](#)

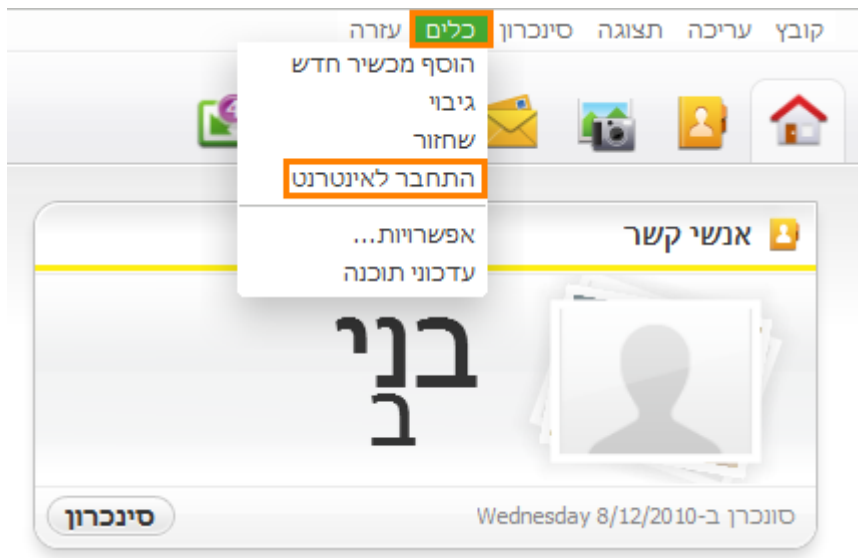
[עריכת הגדרות לחיבור לאינטרנט](#)

לתשומת לבך:

- פרטנר אינה אחראית לנזק שנגרם למכשיר ו/או למערכות אחרות של הלקוח ו/או לצדדים שלישיים, עקב התקנה ו/או שימוש בתוכנות ו/או ביישומים.
- התקנה ו/או שימוש בתוכנות ו/או ביישומים שאינם מאושרים לשימוש על ידי פרטנר, וכן התקנה, תפעול או הסרה של תוכנות ו/או יישומים המאושרים לשימוש על ידי פרטנר, שלא על פי הנחיות פרטנר, עשויים לגרום נזק למכשיר ו/או למערכות אחרות של הלקוח ו/או לצדדים שלישיים, ופרטנר אינה אחראית לכל נזק שייגרם כאמור.
- לפני כל ביצוע פעולה במכשיר בהתאם לאמור באתר זה, עליך לדאוג לגיבוי כל המידע והנתונים (כולל תוכנות חיצוניות) אשר נמצאים במכשיר.
- השימוש בעמודים אלה ובמידע המופיע בהם כפוף להבהרה המשפטית המופיעה באתר ולתנאי השימוש באתר, לרבות אך מבלי לגרוע בכל הנוגע לזכויות יוצרים בקשר לעמודים אלה ולמידע המופיע בהם.

2. התחברות לאינטרנט

חזרה

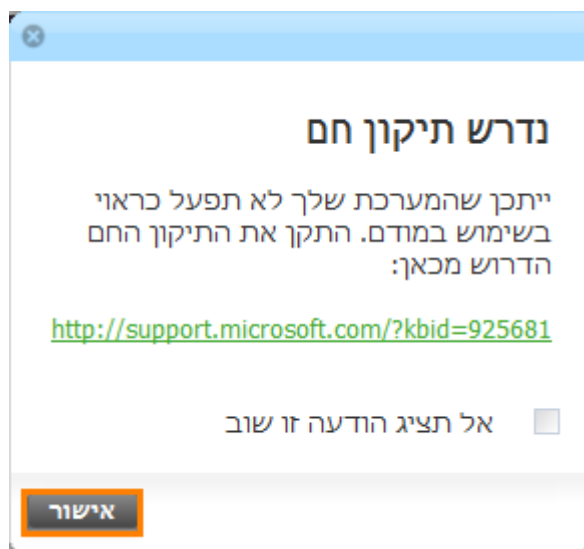


לחץ על:
"כלים".

לאחר מכן לחץ על:
"התחבר לאינטרנט".

3.

חזרה



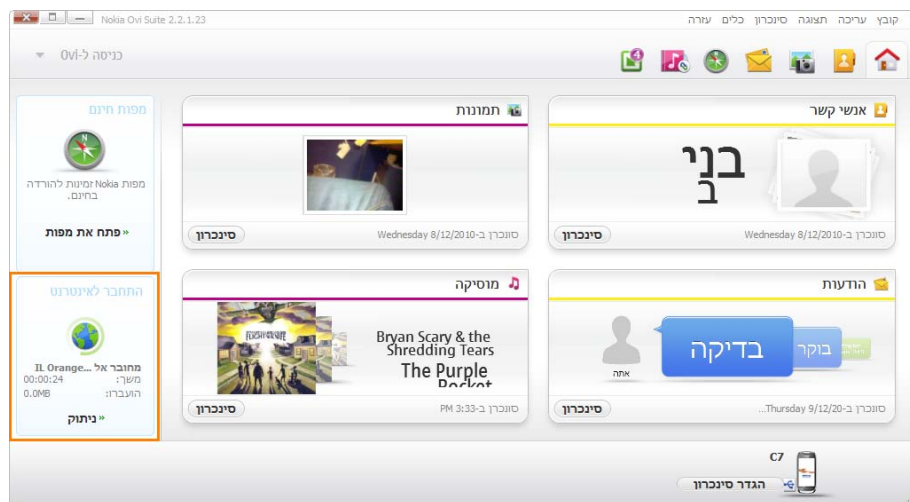
יתכן ותוצג ההתראה הבאה על המסך.
במידה ותתקל בבעיות גלישה מומלץ להוריד
את העדכון מהקישור בהודעה.

לחץ על:
"אישור" והמשך לשלב הבא.

לתשומת לבך:

- פרטנר אינה אחראית לנזק שנגרם למכשיר ו/או למערכות אחרות של הלקוח ו/או לצדדים שלישיים, עקב התקנה ו/או שימוש בתוכנות ו/או ביישומים.
- התקנה ו/או שימוש בתוכנות ו/או ביישומים שאינם מאושרים לשימוש על ידי פרטנר, וכן התקנה, תפעול או הסרה של תוכנות ו/או יישומים המאושרים לשימוש על ידי פרטנר, שלא על פי הנחיות פרטנר, עשויים לגרום נזק למכשיר ו/או למערכות אחרות של הלקוח ו/או לצדדים שלישיים, ופרטנר אינה אחראית לכל נזק שייגרם כאמור.
- לפני כל ביצוע פעולה במכשיר בהתאם לאמור באתר זה, עליך לדאוג לגיבוי כל המידע והנתונים (כולל תוכנות חיצוניות) אשר נמצאים במכשיר.
- השימוש בעמודים אלה ובמידע המופיע בהם כפוף להבהרה המשפטית המופיעה באתר ולתנאי השימוש באתר, לרבות אך מבלי לגרוע בכל הנוגע לזכויות יוצרים בקשר לעמודים אלה ולמידע המופיע בהם.

חזרה



להתנתקות מהאינטרנט לחץ על: "ניתוק".

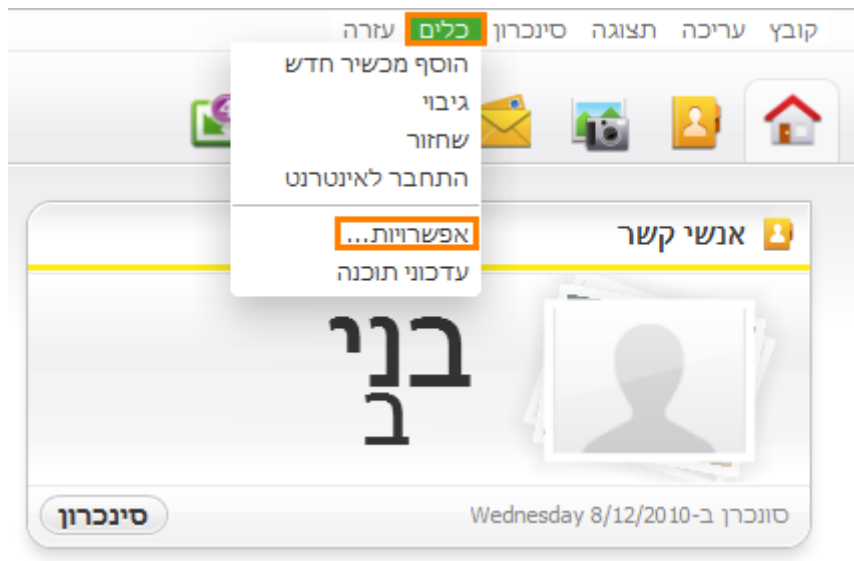
הערה: לניתוק ניתן ללחץ גם על "כלים" < "ניתוק".

לתשומת לבך:

- פרטנר אינה אחראית לנזק שנגרם למכשיר ו/או למערכות אחרות של הלקוח ו/או לצדדים שלישיים, עקב התקנה ו/או שימוש בתוכנות ו/או ביישומים.
- התקנה ו/או שימוש בתוכנות ו/או ביישומים שאינם מאושרים לשימוש על ידי פרטנר, וכן התקנה, תפעול או הסרה של תוכנות ו/או יישומים המאפשרים לשימוש על ידי פרטנר, שלא על פי הנחיות פרטנר, עשויים לגרום נזק למכשיר ו/או למערכות אחרות של הלקוח ו/או לצדדים שלישיים, ופרטנר אינה אחראית לכל נזק שייגרם כאמור.
- לפני כל ביצוע פעולה במכשיר בהתאם לאמור באתר זה, עליך לדאוג לגיבוי כל המידע והנתונים (כולל תוכנות חיצוניות) אשר נמצאים במכשיר.
- השימוש בעמודים אלה ובמידע המופיע בהם כפוף להבהרה המשפטית המופיעה באתר ולתנאי השימוש באתר, לרבות אך מבלי לגרוע בכל הנוגע לזכויות יוצרים בקשר לעמודים אלה ולמידע המופיע בהם.

5. עריכת הגדרות חיבור לאינטרנט

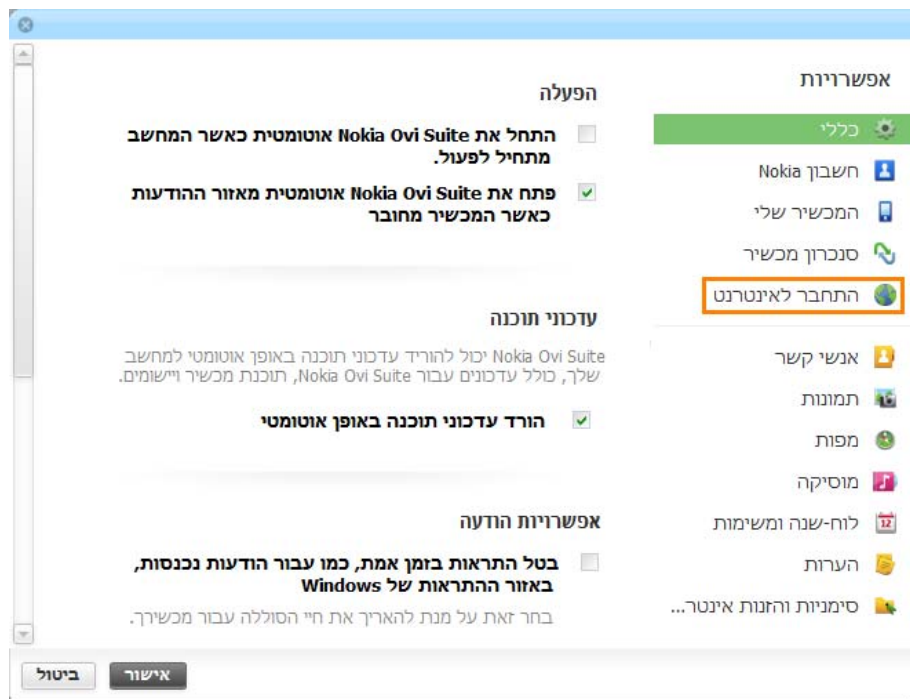
חזרה



לעריכת הגדרות חיבור לאינטרנט לחץ על: "אפשרויות".

6.

חזרה



לחץ על: "התחבר לאינטרנט".

לתשומת לבך:

- פרטנר אינה אחראית לנזק שנגרם למכשיר ו/או למערכות אחרות של הלקוח ו/או לצדדים שלישיים, עקב התקנה ו/או שימוש בתוכנות ו/או ביישומים.
- התקנה ו/או שימוש בתוכנות ו/או ביישומים שאינם מאושרים לשימוש על ידי פרטנר, וכן התקנה, תפעול או הסרה של תוכנות ו/או ביישומים המאפשרים לשימוש על ידי פרטנר, שלא על פי הנחיות פרטנר, עשויים לגרום נזק למכשיר ו/או למערכות אחרות של הלקוח ו/או לצדדים שלישיים, ופרטנר אינה אחראית לכל נזק שייגרם כאמור.
- לפני כל ביצוע פעולה במכשיר בהתאם לאמור באתר זה, עליך לדאוג לגיבוי כל המידע והנתונים (כולל תוכנות חיצוניות) אשר נמצאים במכשיר.
- השימוש בעמודים אלה ובמידע המופיע בהם כפוף להבהרה המשפטית המופיעה באתר ולתנאי השימוש באתר, לרבות אך מבלי לגרוע בכל הנוגע לזכויות יוצרים בקשר לעמודים אלה ולמידע המופיע בהם.

חזרה

הגדרות החיבור

בחר מפעיל רשת או הזן את ההגדרות באופן ידני.
 השתמש במפעיל רשת זה:

מדינת הבית: 1

מפעיל הבית: 2

השתמש בהגדרות ידניות: 3

נקודת גישה:

שם משתמש:

סיסמה:

פקודות אתחול נוספות:

אזהרת העברת נתונים

הזהר אותי תמיד כאשר כמות הנתונים המועברת עוברת את ההגבלה הבאה: 3

ביטול אישור 4

אפשרויות

כללי
 חשבון Nokia
 המכשיר שלי
 סנכרון מכשיר
 התחבר לאינטרנט
 אנשי קשר
 תמונות
 מפות
 מוסיקה
 לוח-שנה ומשימות
 הערות
 סימניות והזנות אינטר...

7. עריכת הגדרות לחיבור לאינטרנט

וודא כי קיימות ההגדרות הבאות:

1. בשדה "מדינת הבית" וודא כי רשום: "ישראל"

2. בשדה "מפעיל הבית" וודא כי רשום: "IL Orange"

3. אפשרות "אזהרת העברת נתונים": הגדרה זו מציגה אזהרה כאשר הגלישה באמצעות המכשיר תעבור את כמות הנתונים המוגדרת.

להפסקת האזהרה הסר את הסימון מתיבת הסימון

4. לשמירת ההגדרות לחץ על: "אישור"

במידה ואינך מצליח להתחבר עם ההגדרות האלו עבור לשלב הבא לעריכת הגדרות מתקדמות.

חזרה

הגדרות החיבור

בחר מפעיל רשת או הזן את ההגדרות באופן ידני.
 השתמש במפעיל רשת זה:

מדינת הבית:

מפעיל הבית:

השתמש בהגדרות ידניות: 1

נקודת גישה: 2

שם משתמש:

סיסמה:

פקודות אתחול נוספות: 3

אזהרת העברת נתונים

הזהר אותי תמיד כאשר כמות הנתונים המועברת עוברת את ההגבלה הבאה:

ביטול אישור 4

אפשרויות

כללי
 חשבון Nokia
 המכשיר שלי
 סנכרון מכשיר
 התחבר לאינטרנט
 אנשי קשר
 תמונות
 מפות
 מוסיקה
 לוח-שנה ומשימות
 הערות
 סימניות והזנות אינטר...

8.

1. סמן את האפשרות:

"השתמש בהגדרות ידניות"

2. בשדה "נקודת גישה" רשום: "uinternet"

3. בשדה "פקודות אתחול נוספות" רשום: "

AT+CGDCONT=1,"IP","uinternet"

הערה:

חשוב לרשום את הפקודה בדיוק כפי שהיא כתובה במדריך.

4. לשמירת ההגדרות לחץ על: "אישור"

לתשומת לבך:

- פרטנר אינה אחראית לנזק שנגרם למכשיר ו/או למערכות אחרות של הלקוח ו/או לצדדים שלישיים, עקב התקנה ו/או שימוש בתוכנות ו/או ביישומים.
- התקנה ו/או שימוש בתוכנות ו/או ביישומים שאינם מאושרים לשימוש על ידי פרטנר, וכן התקנה, תפעול או הסרה של תוכנות ו/או יישומים המאושרים לשימוש על ידי פרטנר, שלא על פי הנחיות פרטנר, עשויים לגרום נזק למכשיר ו/או למערכות אחרות של הלקוח ו/או לצדדים שלישיים, ופרטנר אינה אחראית לכל נזק שייגרם כאמור.
- לפני כל ביצוע פעולה במכשיר בהתאם לאמור באתר זה, עליך לדאוג לגיבוי כל המידע והנתונים (כולל תוכנות חיצוניות) אשר נמצאים במכשיר.
- השימוש בעמודים אלה ובמידע המופיע בהם כפוף להבהרה המשפטית המופיעה באתר ולתנאי השימוש באתר, לרבות אך מבלי לגרוע בכל הנוגע לזכויות יוצרים בקשר לעמודים אלה ולמידע המופיע בהם.